

Дээд байгууллагын нэр:

Байгууллагын нэр: Завхан Цагдаагийн газар

Регистрийн дугаар: 9039236

Байршил: Завхан аймаг/хот Улиастай сум/дүүрэг

**ТӨСӨВТ БАЙГУУЛЛАГЫН 2018 ОНЫ  
ЭХНИЙ ХАГАС ЖИЛИЙН САНХҮҮГИЙН  
ТАЙЛАН**

Хянаж хүлээж авсан байгууллагын нэр	Он, сар, өдөр	Гарын үсэг

**Завхан Цагдаагийн газар**

**(байгууллагын нэр )**

**2018 оны санхүүгийн тайлангийн  
бодит байдлын тухай мэдэгдэл**

2018 он 06 сар 30 өдөр.

Ерөнхий менежер С.Цэрэнсамбуу ерөнхий нягтлан бодогч Б. Ганбат бид манай байгууллагын 2018 оны 6 сарын 30 -ны өдрөөр тасалбар болгон гаргасан санхүүгийн тайланд тайлант хугацааны үйл ажиллагааны үр дүн, санхүүгийн байдлыг "Нягтлан бодох бүртгэлийн тухай", "Төсвийн тухай " хуулийн холбогдох заалтын дагуу үнэн зөв, бүрэн тусгасан болохыг баталж байна. Үүнд:

1. Бүх ажил гүйлгээ бодитоор гарсан бөгөөд холбогдох анхан шатны баримтыг үндэслэн нягтлан бодох бүртгэл, санхүүгийн тайланд үнэн зөв тусгасан.
2. Санхүүгийн тайланд тусгагдсан бүх тооцоолол үнэн зөв хийгдсэн.
3. Байгууллагын үйл ажиллагаа болон санхүүгийн бүхий л үйл явцыг иж бүрэн хамарсан;
4. Бүх хөрөнгө, авлага, өр төлбөр, орлого, зардлыг Улсын секторын нягтлан бодох бүртгэлийн олон улсын стандартын дагуу үнэн зөв тусгагдана.
5. Энэ тайланд тусгагдсан бүхий л зүйл манай байгууллагын албан ёсны өмчлөлд байдаг бөгөөд орхигдсон зүйл үгүй болно.

Ерөнхий менежер \_\_\_\_\_ /С.Цэрэнсамбуу /  
Ерөнхий нягтлан бодогч \_\_\_\_\_ /Б. Ганбат /



## САНХҮҮГИЙН БАЙДЛЫН ТАЙЛАН

2018 он 06 сар 30 өдөр.

/төгрөгөөр/


Дансны код	БАЛАНСЫН ЗҮЙЛ	Тодруулга	ЭХНИЙ ҮЛДЭГДЭЛ	ЭЦСИЙН ҮЛДЭГДЭЛ
	<b>ЭРГЭЛТИЙН ХӨРӨНГИЙН ДҮН</b>		<b>172,717,404.93</b>	<b>263,244,990.43</b>
	<b>МӨНГӨ БА ТҮҮНТЭЙ АДИЛТГАХ ХӨРӨНГӨ</b>		<b>0.00</b>	<b>88,473,322.00</b>
312	Банкинд байгаа бэлэн мөнгө		0.00	88,473,322.00
3121	Төгрөг		0.00	88,473,322.00
31211	Төрийн сангийн харилцах		0.00	87,473,322.00
31215	Нэмэлт санхүүжилтийн харилцах			1,000,000.00
33	<b>АВЛАГА</b>		<b>0.00</b>	<b>0.00</b>
335	Бусад авлага		0.00	0.00
3351	Байгууллагаас авах авлага		0.00	0.00
3352	Хувь хүмүүсээс авах авлага		0.00	0.00
34	<b>УРЬДЧИЛГАА</b>		<b>3,170,432.50</b>	<b>169,829.00</b>
3471	Урьдчилгаа тооцоо		3,170,432.50	169,829.00
34711	Бараа материал бэлтгэх урьдчилгаа		3,170,432.50	169,829.00
35	<b>БАРАА МАТЕРИАЛ</b>		<b>169,546,972.43</b>	<b>174,601,839.43</b>
351	Түүхий эд материал		106,284,994.87	106,147,279.87
35110	Тусгай зориулалттай материал		105,374,874.87	105,318,354.87
35130	Эм боох материал		910,120.00	828,925.00
35300	Бэлэн бүтээгдэхүүн		2,813,900.00	2,813,900.00
354	Хангамжийн материал		59,348,077.56	64,540,659.56
35410	Бичиг хэргийн материал		7,028,926.00	8,340,778.00
35420	Аж ахуйн материал		22,842,786.37	22,911,786.37
35430	Сэлбэг хэрэгсэл			396,000.00
35440	Түлш шатах тослох материал		20,692,938.19	23,887,148.19
35450	Барилгын засварын материал		8,783,427.00	9,004,947.00
35600	Мал, амьтад		1,100,000.00	1,100,000.00
	<b>ЭРГЭЛТИЙН БУС ХӨРӨНГИЙН ДҮН</b>		<b>2,372,236,508.73</b>	<b>2,290,599,701.03</b>
39	<b>ҮНДСЭН ХӨРӨНГӨ</b>		<b>2,372,236,508.73</b>	<b>2,290,599,701.03</b>
392	<b>Биет хөрөнгө</b>		<b>2,371,843,175.45</b>	<b>2,290,403,034.43</b>
39201	Барилга, байгууламж		2,693,867,549.00	2,692,367,549.00
39202	Хуримтлагдсан элэгдэл		(785,010,817.56)	(812,633,117.16)
39203	Авто тээврийн хэрэгсэл		836,121,541.03	836,121,541.03
39204	Хуримтлагдсан элэгдэл		(585,998,303.91)	(625,121,109.83)
39205	Машин, тоног төхөөрөмж		212,911,865.71	224,911,865.71
39206	Хуримтлагдсан элэгдэл		(147,111,369.12)	(160,445,551.60)
39207	Тавилга, аж ахуйн эд хогшил		144,209,054.73	144,209,054.73
39208	Хуримтлагдсан элэгдэл		(81,131,798.56)	(88,337,950.51)
39211	Батлан хамгаалахын зориулалттай тоног төхөөрөмж		56,764,807.00	56,764,807.00
39214	Бусад үндсэн хөрөнгө		87,463,650.19	87,463,650.19
39215	Хуримтлагдсан элэгдэл		(60,444,003.06)	(65,098,704.13)
39217	Номын фонд		201,000.00	201,000.00
393	<b>Биет бус хөрөнгө</b>		<b>393,333.28</b>	<b>196,666.60</b>
39303	Бусад биет бус хөрөнгө		1,180,000.00	1,180,000.00
39304	Хасагдуулга		(786,666.72)	(983,333.40)
	<b>НИЙТ ХӨРӨНГИЙН ДҮН</b>		<b>2,544,953,913.66</b>	<b>2,553,844,691.46</b>
	<b>НИЙТ ӨР ТӨЛБӨРИЙН ДҮН</b>		<b>0.00</b>	<b>11,263,378.00</b>
	<b>БОГИНО ХУГАЦААТ ӨР ТӨЛБӨР</b>		<b>0.00</b>	<b>11,263,378.00</b>
413	<b>Өглөг</b>		<b>0.00</b>	<b>11,263,378.00</b>
4131	Ажиллагчидтай холбогдсон өглөг			683,937.00
4136	Бусад өглөг		0.00	10,579,441.00

Дансны код	БАЛАНСЫН ЗҮЙЛ	Тодруулга	ЭХНИЙ ҮЛДЭГДЭЛ	ЭЦСИЙН ҮЛДЭГДЭЛ
41361+413	Байгууллагад төлөх өглөг			9,288,991.00
41362	Хувь хүмүст төлөх өглөг		0.00	1,290,450.00
	<b>ЦЭВЭР ХӨРӨНГӨ/ӨМЧИЙН ДҮН</b>		<b>2,544,953,913.66</b>	<b>2,542,581,313.46</b>
51	Засгийн газрын хувь оролцоо		2,544,953,913.66	2,542,581,313.46
	Засгийн газрын оруулсан капитал /ЗГСан/ орон нутгийн		1,644,773,241.24	1,644,773,241.24
51101	Өмч: -Төрийн өмч		1,644,773,241.24	1,644,773,241.24
	Хуримтлагдсан үр дүн		320,808,848.62	318,436,248.42
51210	Өмнөх үеийн үр дүн		320,808,848.62	320,808,848.62
51220	Тайлант үеийн үр дүн			(2,372,600.20)
51300	Хөрөнгийн дахин үнэлгээний зөрүү		579,371,823.80	579,371,823.80
	<b>ӨР ТӨЛБӨР, ЦЭВЭР ХӨРӨНГӨ/ӨМЧИЙН ДҮН</b>		<b>2,544,953,913.66</b>	<b>2,553,844,691.46</b>

Ерөнхий менежер:

Нягтлан бодогч:

Баталгаажуулсан:



## САНХҮҮГИЙН ҮР ДҮНГИЙН ТАЙЛАН

2018 он 06 сар 30 өдөр.

/төгрөгөөр/


Дансны код	ҮЗҮҮЛЭЛТ	Тодруулга	ӨМНӨХ ОН	ТАЙЛАНТ ОН
	<b>ҮЙЛ АЖИЛЛАГААНЫ ОРЛОГЫН ДҮН (I)</b>		<b>1,386,311,192.70</b>	<b>1,343,821,092.50</b>
	<b>ТАТВАРЫН БУС ОРЛОГО</b>		<b>94,184,892.70</b>	<b>34,259,092.50</b>
	Нийтлэг татварын бус орлого		93,734,892.70	34,259,092.50
	Төсөвт байгууллагын өөрийн орлого		65,705,760.00	32,953,918.50
1200041	Үндсэн үйл ажиллагааны орлогоос санхүүжих		22,874,190.00	31,706,013.00
1200042	Туслах үйл ажиллагааны орлогоос санхүүжих		6,951,570.00	
1200045	Үнэ төлбөргүй хүлээн авсан орлого		35,880,000.00	1,247,905.50
120009+140020	Бусад орлого		28,029,132.70	1,305,174.00
	Тусламжийн орлого		450,000.00	
122001	Хандив тусламж /дотоод/		450,000.00	
	<b>ТУСЛАМЖ, САНХҮҮЖИЛТИЙН ОРЛОГО</b>		<b>1,292,126,300.00</b>	<b>1,309,562,000.00</b>
	Улсын төвлөрсөн төсвөөс		1,267,664,500.00	1,289,762,000.00
131001	Урсгал үйл ажиллагааны санхүүжилт		1,267,664,500.00	1,289,762,000.00
	Нэмэлт санхүүжилтийн орлого		22,140,000.00	19,800,000.00
ДТ(131103)	ЗГНХ, Засаг даргын нөөц хөрөнгө түүнтэй адилгах ангилагдаагүй нөөц хөрөнгөнөөс		18,200,000.00	18,400,000.00
ДТ(131104)	Дээд шатны төсвийн захирагчаас төсөвт тусгагдсан төсвөөс доод шатны төсвийн захи		2,140,000.00	
ДТ(131105)	Төсвийн байгууллагын үндсэн үйл ажиллагааны хүрээнд бий болсон нэмэлт орлого		1,800,000.00	1,400,000.00
ДТ(132005)	Хөрөнгийн санхүүжилт /орон нутгийн төсөвт байгууллага/		2,321,800.00	
	Төсвийн захирагчдаас		2,321,800.00	
	<b>ҮЙЛ АЖИЛЛАГААНЫ ЗАРДЛЫН ДҮН (II)</b>		<b>1,406,169,974.94</b>	<b>1,346,193,692.70</b>
	<b>УРСГАЛ ЗАРДАЛ</b>		<b>1,406,169,974.94</b>	<b>1,346,193,692.70</b>
	<b>БАРАА, АЖИЛ ҮЙЛЧИЛГЭЭНИЙ ЗАРДАЛ</b>		<b>1,406,169,974.94</b>	<b>1,346,193,692.70</b>
2101	Цалин, хөлс болон нэмэгдэл урамшил		1,125,063,763.00	1,054,850,790.00
210101+*	Цалин		1,125,063,763.00	1,054,850,790.00
	<b>Ажил олгогчоос нийгмийн даатгалд төлөх шимтгэл</b>		<b>25,700,377.20</b>	<b>24,713,500.00</b>
210201	Тэтгэврийн даатгалын шимтгэл		2,685,521.00	2,963,983.00
210202	Тэтгэмжийн даатгалын шимтгэл		306,916.00	370,498.00
210203	ҮОМШ өвчний даатгалын шимтгэл		383,647.00	296,398.00
210204	Ажилгүйдлийн даатгалын шимтгэл		76,729.00	74,100.00
210205	Эрүүл мэндийн даатгалын хураамж		22,247,564.20	21,008,521.00
	Байр ашиглалттай холбоотой тогтмол зардал		38,059,438.00	26,796,611.00
210301	Гэрэл цахилгааны зардал		10,518,854.00	11,869,512.00
210302	Түлш, халаалтын зардал		24,240,914.00	11,453,279.00
210303	Цэвэр, бохир усны зардал		3,299,670.00	3,473,820.00
	Хангамж, бараа материалын зардал		98,638,145.50	102,477,367.00
210401+*	Бичиг хэргийн материал		5,716,400.00	6,194,360.00
210402+*	Тээвэр, шатахууны зардал		83,756,037.50	89,584,765.00

210403	Шуудан холбоо интернетийн төлбөр		8,179,958.00	5,270,212.00
210406+*	Бага үнэ түргэн элэгдэл зүйлс		985,750.00	1,428,030.00
	Нормативт зардал		6,561,035.00	16,779,875.00
210501	Эм			181,105.00
210502	Хоол		6,561,035.00	11,698,770.00
210503	Нормын хувцас, зөөлөн эдлэл			4,900,000.00
	Эд хогшил, урсгал засварын зардал		6,423,500.00	9,352,300.00
210603	Хөдөлмөр хамгааллын хэрэгсэл		185,000.00	190,100.00
210604	Урсгал засвар		6,238,500.00	9,162,200.00
	Томилолт, зочны зардал		13,173,000.00	14,987,000.00
210702	Дотоод томилолтын зардал		13,173,000.00	14,987,000.00
	Бусдаар гүйцэтгүүлсэн ажил, үйлчилгээний төлбөр хураамж		3,145,298.00	1,852,922.00
210801	Бусдаар гүйцэтгүүлсэн бусад нийтлэг ажил үйлчилгээний төлбөр хураамж		1,000,000.00	1,395,000.00
210802	Аудит, баталгаажуулалт зэрэглэл тогтоох зардал		468,000.00	396,000.00
210804	Тээврийн хэрэгслийн татвар		1,250,000.00	
210805	Тээврийн хэрэгслийн оношилгоо		340,000.00	
210809	Улсын мэдээллийн маягтын зардал		87,298.00	61,922.00
220103	Бараа үйлчилгээний бусад зардал		89,405,418.24	94,383,327.70
210902	Хичээл сургалт, үйлдвэрлэлийн дадлагын зардал		346,670.77	746,520.00
КТ(210903)	Үндсэн хөрөнгийн элэгдэл, хорогдол		89,058,747.47	93,636,807.70
	<b>ҮЙЛ АЖИЛЛАГААНЫ ҮР ДҮН (III-I-II)</b>		<b>(19,858,782.24)</b>	<b>(2,372,600.20)</b>
	<b>НИЙТ ҮР ДҮН (VII-III+VI)</b>		<b>(19,858,782.24)</b>	<b>(2,372,600.20)</b>

Ерөнхий менежер: ..... / С.Цэрэнсамбуу /

Нягтлан бодогч: ..... / Б. Ганбат /

Баталгаажуулсан: ..... /



## МӨНГӨН ГҮЙЛГЭЭНИЙ ТАЙЛАН

2018 он 06 сар 30 өдөр.

/төгрөгөөр/


Дансны код	ҮЗҮҮЛЭЛТ	Тодруулга	ӨМНӨХ ОН	ТАЙЛАНТ ОН
	<b>ҮЙЛ АЖИЛЛАГААНЫ МӨНГӨН ОРЛОГЫН ДҮН (I)</b>		1,319,630,260.00	1,341,268,013.00
	<b>ТАТВАРЫН БУС ОРЛОГО</b>		29,825,760.00	31,706,013.00
	Нийтлэг татварын бус орлого		29,825,760.00	31,706,013.00
	Төсөвт байгууллагын өөрийн орлого		29,825,760.00	31,706,013.00
1200041	Үндсэн үйл ажиллагааны орлогоос санхүүжих		22,874,190.00	31,706,013.00
1200042	Туслах үйл ажиллагааны орлогоос санхүүжих		6,951,570.00	
<b>13</b>	<b>ГУСЛАМЖ, САНХҮҮЖИЛТИЙН ОРЛОГО</b>		1,289,804,500.00	1,309,562,000.00
	Улсын төвлөрсөн төсвөөс		1,267,664,500.00	1,289,762,000.00
131001	Урсгал үйл ажиллагааны санхүүжилт		1,267,664,500.00	1,289,762,000.00
	Нэмэлт санхүүжилтийн орлого		22,140,000.00	19,800,000.00
131103	ЗГНХ, ЗДНХөрөнгө түүнтэй адилтгах ангилагдаагүй нөөц хөрөнгөнөөс		18,200,000.00	18,400,000.00
131104	Дээд шатны төсвийн захирагчаас төсөвт тусгагдсан төсвөөс доод шатны төсвийн захи		2,140,000.00	
131105	Төсвийн байгууллагын үндсэн үйл ажиллагааны хүрээнд бий болсон нэмэлт орлого		1,800,000.00	1,400,000.00
	<b>НИЙТ ЗАРЛАГА ба ЦЭВЭР ЗЭЭЛИЙН ДҮН (II)</b>		1,286,591,966.50	1,240,794,691.00
	<b>УРСГАЛ ЗАРДАЛ</b>		1,286,591,966.50	1,240,794,691.00
	<b>БАРАА АЖИЛ ҮЙЛЧИЛГЭЭНИЙ ЗАРДАЛ</b>		1,286,591,966.50	1,240,794,691.00
<b>2101</b>	<b>Цалин, хөлс болон нэмэгдэл урамшил</b>		1,105,184,600.00	1,054,930,205.00
210101	Үндсэн цалин		907,382,969.00	658,907,960.00
210102	Нэмэгдэл		177,905,631.00	396,022,245.00
210105	Гэрээт ажлын хөлс		19,896,000.00	
<b>2102</b>	<b>Ажил олгочоос нийгтийн даатгалд төлөх шимтгэл</b>		22,749,000.00	24,696,098.00
210201	Тэтгэврийн даатгалын шимтгэл		1,082,800.00	1,386,606.00
210202	Тэтгэмжийн даатгалын шимтгэл			358,509.00
210203	ҮОМШ өвчний даатгалын шимтгэл			308,684.00
210204	Ажилгүйдлийн даатгалын шимтгэл			74,100.00
210205	Эрүүл мэндийн даатгалын хураамж		21,666,200.00	22,568,199.00
	<b>Байр ашиглалттай холбоотой тогтмол зардал</b>		41,124,387.00	35,550,524.00
210301	Гэрэл пахилгааны зардал		10,518,854.00	11,834,645.00
210302	Түлш, халаалтын зардал		27,305,863.00	20,242,059.00
210303	Цэвэр, бохир усны зардал		3,299,670.00	3,473,820.00
<b>220103</b>	<b>Хангамж, бараа материалын зардал</b>		79,380,908.00	85,235,764.00
210401	Бичиг хэрэг		6,646,200.00	6,240,460.00
210402	Тээвэр, шатахуун		63,625,500.00	72,191,195.00
210403	Шуудан, холбоо, интернэтийн төлбөр		8,179,958.00	5,307,079.00
210406	Бага үнэтэй, түргэн элэгдэх, ахуйн эд зүйлс		929,250.00	1,497,030.00
<b>22010310</b>	<b>Нормативт зардал</b>		6,688,071.50	9,907,380.00
210501	Эм бэлдмэл, эмнэлгийн хэрэгсэл		49,960.00	99,910.00
210502	Хоол, хүнс		6,638,111.50	9,307,470.00
210503	Нормын хувцас, зөөлөн эдлэл			500,000.00
	<b>Эд хогшил, урсгал засварын зардал</b>		15,402,000.00	9,967,820.00
210602	Тавилга		689,000.00	

210603	Хөдөлмөр хамгааллийн хэрэгсэл		185,000.00	190,100.00
210604	Урсгал засвар		14,528,000.00	9,777,720.00
	<b>Томилолт, зочны зардал</b>		<b>13,173,000.00</b>	<b>14,987,000.00</b>
210702	Дотоод албан томилолт		13,173,000.00	14,987,000.00
	<b>Бусдаар гүйцэтгүүлсэн ажил, үйлчилгээний төлбөр, хураамж</b>		<b>2,890,000.00</b>	<b>4,800,000.00</b>
210801	Бусдаар гүйцэтгүүлсэн бусад нийтлэг ажил, үйлчилгээний төлбөр хураамж		1,300,000.00	4,800,000.00
210804	Тээврийн хэрэгслийн татвар		1,250,000.00	
210805	Тээврийн хэрэгслийн оношлогоо		340,000.00	
	<b>Бараа үйлчилгээний бусад зардал</b>			<b>719,900.00</b>
210902	Хичээл үйлдвэрлэлийн дадлаг хийх			719,900.00
	<b>ҮЙЛ АЖИЛЛАГААНЫ ЦЭВЭР МӨНГӨН ГҮЙЛГЭЭ (III)=(I)-(II)</b>		<b>33,038,293.50</b>	<b>100,473,322.00</b>
	<b>ХӨРӨНГӨ ОРУУЛАЛТЫН ҮЙЛ АЖИЛЛАГААНЫ МӨНГӨН ГҮЙЛГЭЭ</b>			
	<b>ХӨРӨНГӨ ОРУУЛАЛТЫН МӨНГӨН ЗАРДЛЫН ДҮН (V)</b>		<b>8,911,000.00</b>	<b>12,000,000.00</b>
	<b>ХӨРӨНГИЙН ЗАРДАЛ</b>		<b>8,911,000.00</b>	<b>12,000,000.00</b>
	<b>Дотоод эх үүсвэрээр</b>		<b>8,911,000.00</b>	<b>12,000,000.00</b>
2	Биет ба биет бус хөрөнгө худалдан авсан зардал		8,911,000.00	12,000,000.00
	<b>ХӨРӨНГӨ ОРУУЛАЛТЫН ЦЭВЭР МӨНГӨН ГҮЙЛГЭЭ (VI)=(IV)-(V)</b>		<b>(8,911,000.00)</b>	<b>(12,000,000.00)</b>
	<b>САНХҮҮГИЙН ҮЙЛ АЖИЛЛАГААНЫ МӨНГӨН ГҮЙЛГЭЭ</b>			
	<b>НИЙТ ЦЭВЭР МӨНГӨН ГҮЙЛГЭЭ</b>		<b>24,127,293.50</b>	<b>88,473,322.00</b>
ЭХ,ДТ(31)	Мөнгө, түүнтэй адилтгах хөрөнгийн эхний үлдэгдэл			0.00
ӨЦ,ДТ(31)	Мөнгө, түүнтэй адилтгах хөрөнгийн эцсийн үлдэгдэл		24,127,293.50	88,473,322.00

Ерөнхий менежер: .....

Нягтлан бодогч: .....

Баталгаажуулсан: .....



/ С.Пэрэнсамбуу /

/ Б. Ганбат /

/ /



## ӨМЧИЙН ӨӨРЧЛӨЛТИЙН ТАЙЛАН

2018 он 06 сар 30 өдөр.

/төгрөгөөр/

№	ҮЗҮҮЛЭЛТ	Засгийн газрын оруулсан капитал	Дахин үнэлгээний нөөц	Хуримтлагдсан үр дүн	Засгийн газрын хувь оролцооны нийт дүн
1	2017 оны 1-р сарын 1-ээрх үлдэгдэл	0.00	0.00	0.00	0.00
2	Нягтлан бодох бүртгэлийн бодлогын өөрчлөлт	0.00	0.00	0.00	0.00
3	Дахин илэрхийлсэн үлдэгдэл	0.00	0.00	0.00	0.00
4	Дахин үнэлгээний нэмэгдэл, хэрэгжсэн дүн	0.00	0.00	0.00	0.00
5	Хөрөнгө оруулалтын дахин үнэлгээний гарз	0.00	0.00	0.00	0.00
6	Орлогын тайланд хүлээн зөвшөөрөөгүй олз гарз	0.00	0.00	0.00	0.00
7	Тайлант үеийн үр дүн /Цэвэр ашиг алдагдал/	0.00	0.00	0.00	0.00
8	2015 оны 12-р сарын 31-ээрх үлдэгдэл	0.00	0.00	0.00	0.00
9	2017 оны 12-р сарын 31-ээрх үлдэгдэл	1,644,773,241.24	579,371,823.80	320,808,848.62	2,544,953,913.66
10	Нягтлан бодох бүртгэлийн бодлогын өөрчлөлт	0.00	0.00	0.00	0.00
11	Дахин илэрхийлсэн үлдэгдэл	1,644,773,241.24	579,371,823.80	320,808,848.62	2,544,953,913.66
12	Дахин үнэлгээний нэмэгдэл, хэрэгжсэн дүн	0.00	0.00	0.00	0.00
13	Хөрөнгө оруулалтын дахин үнэлгээний гарз	0.00	0.00	0.00	0.00
14	Орлогын тайланд хүлээн зөвшөөрөөгүй олз гарз	0.00	0.00	0.00	0.00
15	Гадаад валютын хөрвүүлэлтийн зөрүү	0.00	0.00	0.00	0.00
16	Тайлант үеийн үр дүн /Цэвэр ашиг алдагдал/	0.00	0.00	-2,372,600.20	-2,372,600.20
17	2018 оны 6-р сарын 30-ээрх үлдэгдэл	1,644,773,241.24	579,371,823.80	318,436,248.42	2,542,581,313.46



## ТӨСВИЙН ГҮЙЦЭТГЭЛИЙН ТАЙЛАН

2018 он 06 сар 30 өдөр.

/төгрөгөөр/

	ТӨЛӨВЛӨГӨӨ	ГҮЙЦЭТГЭЛ	Зөрүү	Хувь
Мөнгө, түүнтэй адилтгах хөрөнгийн эхний үлдэгдэл		0.00	0.00	
<b>I. НИЙТ ЗАРЛАГА БА ЦЭВЭР ЗЭЭЛИЙН ДҮН</b>	<b>1,360,470,400.00</b>	<b>1,233,994,691.00</b>	<b>126,475,709.00</b>	<b>90.7%</b>
<b>УРСГАЛ ЗАРДЛЫН ДҮН</b>	<b>1,360,470,400.00</b>	<b>1,233,994,691.00</b>	<b>126,475,709.00</b>	<b>90.7%</b>
Бараа, үйлчилгээний зардал	1,360,470,400.00	1,233,994,691.00	126,475,709.00	90.7%
Цалин хөлс болон нэмэгдэл урамшил	1,149,113,100.00	1,054,930,205.00	94,182,895.00	91.8%
Үндсэн цалин	729,275,700.00	658,907,960.00	70,367,740.00	90.4%
Нэмэгдэл	419,837,400.00	396,022,245.00	23,815,155.00	94.3%
Ажил олгогчоос нийгмийн даатгалд төлөх шимтгэл	31,123,700.00	24,696,098.00	6,427,602.00	79.3%
Тэтгэрийн даатгал	4,368,900.00	1,386,606.00	2,982,294.00	31.7%
Тэтгэмжийн даатгал		358,509.00	(358,509.00)	
ҮОМШӨ ний даатгал		308,684.00	(308,684.00)	
Ажилгүйдлийн даатгал		74,100.00	(74,100.00)	
Эрүүл мэндийн даатгал	26,754,800.00	22,568,199.00	4,186,601.00	84.4%
Байр ашиглалттай холбоотой тогтмол зардал	54,131,300.00	35,550,524.00	18,580,776.00	65.7%
Гэрэл цахилгаан	13,383,900.00	11,834,645.00	1,549,255.00	88.4%
Түлш, халаалт	37,011,500.00	20,242,059.00	16,769,441.00	54.7%
Цэвэр, бохир ус	3,735,900.00	3,473,820.00	262,080.00	93.0%
Хангамж, бараа материалын зардал	87,758,400.00	84,099,764.00	3,658,636.00	95.8%
Бичиг хэрэг	6,130,500.00	6,240,460.00	(109,960.00)	101.8%
Тээвэр (шатахуун)	71,443,500.00	71,055,195.00	388,305.00	99.5%
Шуудан  холбоо, интернэтийн төлбөр	8,834,100.00	5,307,079.00	3,527,021.00	60.1%
Бага үнэтэй, тургэн элэгдэх, аж ахуйн эд зүйлс	1,350,300.00	1,497,030.00	(146,730.00)	110.9%
Нормативт зардал	10,019,800.00	9,907,380.00	112,420.00	98.9%
Эм бэлдмэл, эмнэлгийн хэрэгсэл	100,000.00	99,910.00	90.00	99.9%
Хоол, хүнс	9,169,800.00	9,307,470.00	(137,670.00)	101.5%
Нормын хувцас зөөлөн эдлэл	750,000.00	500,000.00	250,000.00	66.7%
Эд хогшил худалдан авах	10,653,300.00	9,967,820.00	685,480.00	93.6%
Хөдөлмөр хамгааллын хэрэгсэл	499,800.00	190,100.00	309,700.00	38.0%
Урсгал засвар	10,153,500.00	9,777,720.00	375,780.00	96.3%
Томилголт, зочны зардал	14,779,500.00	14,123,000.00	656,500.00	95.6%
Дотоод албан томилголт	14,779,500.00	14,123,000.00	656,500.00	95.6%
Бусдаар гүйцэтгүүлсэн ажил, үйлчилгээний төлбөр	1,516,100.00		1,516,100.00	
Тээврийн хэрэгслийн татвар	816,100.00		816,100.00	
Тээврийн хэрэгслийн оношилгоо	200,000.00		200,000.00	
Газрын төлбөр	500,000.00		500,000.00	
Бараа үйлчилгээний бусад зардал	1,375,200.00	719,900.00	655,300.00	52.3%
Хичээл үйлдвэрлэлийн дадлага хийх	1,375,200.00	719,900.00	655,300.00	52.3%
<b>ЗАРДЛЫГ САНХҮҮЖҮҮЛЭХ ЭХ ҮҮСВЭР</b>	<b>1,356,372,200.00</b>	<b>1,321,068,013.00</b>	<b>35,304,187.00</b>	<b>97.4%</b>
<b>УЛСЫН ТӨСВӨӨС САНХҮҮЖИХ</b>	<b>1,327,709,000.00</b>	<b>1,289,762,000.00</b>	<b>37,947,000.00</b>	<b>97.1%</b>
Улсын төсвөөс санхүүжих	1,327,709,000.00	1,289,762,000.00	37,947,000.00	97.1%
<b>ТӨСӨВТ БАЙГУУЛЛАГЫН ҮЙЛ АЖИЛЛАГААНААС</b>	<b>28,663,200.00</b>	<b>31,306,013.00</b>	<b>(2,642,813.00)</b>	<b>109.2%</b>
Үндсэн үйл ажиллагааны орлогоос санхүүжих	28,663,200.00	31,306,013.00	(2,642,813.00)	109.2%
Мөнгө, түүнтэй адилтгах хөрөнгийн эхний үлдэгдэл		0.00	0.00	
Мөнгө, түүнтэй адилтгах хөрөнгийн эхний үлдэгдэл		87,473,322.00	(87,473,322.00)	
<b>ТӨСВИЙН БУСАД МЭДЭЭЛЛИЙН АНГИЛАЛ</b>				
<b>БАЙГУУЛЛАГЫН ТОО</b>				
<b>АЖИЛЛАГСДЫН ТОО</b>	<b>208.00</b>	<b>204.00</b>	<b>4.00</b>	<b>98.1%</b>
Удирдах ажилтан	3.00	3.00		100.0%
Гүйцэтгэх ажилтан	189.00	186.00	3.00	98.4%
Үйлчлэх ажилтан	12.00	11.00	1.00	91.7%
Гэрээт ажилтан	4.00	4.00		100.0%
<b>СУРАЛЦАГЧДЫН ТОО (ЖИЛИЙН ДУНДЖААР)</b>				
<b>ЭМЧЛҮҮЛЭГСЭДИЙН ТОО</b>				
<b>ОРОН ТООНЫ МЭДЭЭЛЭЛ</b>	<b>208.00</b>	<b>210.00</b>	<b>(2.00)</b>	<b>101.0%</b>
Төрийн тусгай албан хаагч /ТТ/	196.00	193.00	3.00	98.5%

2018 он 06 сар 30 өдөр.

/төгрөгөөр/

	ТӨЛӨВЛӨГӨӨ	ГҮЙЦЭТГЭЛ	Зөрүү	Хувь
Төрийн үйлчилгээний бусад албан хаагч /ТҮ/	12.00	11.00	1.00	91.7%
Гэрээг ажилтан		6.00	(6.00)	

Ерөнхий менежер:

Нягтлан бодогч:

Баталгаажуулсан:





## ТӨСВИЙН ГҮЙЦЭТГЭЛИЙН ТАЙЛАН

2018 он 06 сар 30 өдөр.

/төгрөгөөр/

	ТӨЛӨВЛӨГӨӨ	ГҮЙЦЭТГЭЛ	Зөрүү	Хувь
Мөнгө, түүнтэй адилтгах хөрөнгийн эхний үлдэгдэл				
<b>I. НИЙТ ЗАРЛАГА БА ЦЭВЭР ЗЭЭЛИЙН ДҮН</b>		<b>18,800,000.00</b>	<b>(18,800,000.00)</b>	
<b>УРСГАЛ ЗАРДЛЫН ДҮН</b>		<b>18,800,000.00</b>	<b>(18,800,000.00)</b>	
Бараа, үйлчилгээний зардал		18,800,000.00	(18,800,000.00)	
Хангамж, бараа материалын зардал		1,136,000.00	(1,136,000.00)	
Тээвэр (шатахуун)		1,136,000.00	(1,136,000.00)	
Эд хогшил худалдан авах		12,000,000.00	(12,000,000.00)	
Тавилга		12,000,000.00	(12,000,000.00)	
Томилолт, зочны зардал		864,000.00	(864,000.00)	
Дотоод албан томилолт		864,000.00	(864,000.00)	
Бусдаар гүйцэтгүүлсэн ажил, үйлчилгээний төлбөр		4,800,000.00	(4,800,000.00)	
Бусдаар гүйцэтгүүлсэн ажил, үйлчилгээний төлбөр, хураамж		4,800,000.00	(4,800,000.00)	
<b>ЗАРДЛЫГ САНХҮҮЖҮҮЛЭХ ЭХ ҮҮСВЭР</b>		<b>19,800,000.00</b>	<b>(19,800,000.00)</b>	
Нэмэлт санхүүжилтийн орлого		19,800,000.00	(19,800,000.00)	
ЗГНХ, Засаг даргын нөөц хөрөнгө түүнтэй адилтгах ангилагдаагүй нөөц хөрөнгөөс зохих байгууллагын шийдвэрийн дагуу тухай төсвийн захирагчид хуваарилсан хөрөнгө		18,400,000.00	(18,400,000.00)	
Төсвийн байгууллагын үндсэн үйл ажилгааны хүрээнд бий болсон нэмэлт орлого		1,400,000.00	(1,400,000.00)	
Мөнгө, түүнтэй адилтгах хөрөнгийн эхний үлдэгдэл				
Мөнгө, түүнтэй адилтгах хөрөнгийн эцсийн үлдэгдэл		1,000,000.00	(1,000,000.00)	
<b>ТӨСВИЙН БУСАД МЭДЭЭЛЛИЙН АНГИЛАЛ</b>				
<b>БАЙГУУЛЛАГЫН ТОО</b>				
<b>АЖИЛЛАГСДЫН ТОО</b>	<b>208.00</b>	<b>204.00</b>	<b>4.00</b>	<b>98.1%</b>
Удирдах ажилтан	3.00	3.00		100.0%
Гүйцэтгэх ажилтан	189.00	186.00	3.00	98.4%
Үйлчлэх ажилтан	12.00	11.00	1.00	91.7%
Гэрээт ажилтан	4.00	4.00		100.0%
<b>СУРАЛЦАГЧДЫН ТОО (ЖИЛИЙН ДУНДЖААР)</b>				
<b>ЭМЧЛҮҮЛЭГСЭДИЙН ТОО</b>				
<b>ОРОН ТООНЫ МЭДЭЭЛЭЛ</b>	<b>208.00</b>	<b>210.00</b>	<b>(2.00)</b>	<b>101.0%</b>
Төрийн тусгай албан хаагч /ТТ/	196.00	193.00	3.00	98.5%
Төрийн үйлчилгээний бусад албан хаагч /ТҮ/	12.00	11.00	1.00	91.7%
Гэрээт ажилтан		6.00	(6.00)	

Ерөнхий менежер:

Нягтлан бодогч:

Баталгаажуулсан:



/ С.Цэрэнсамбуу /

/ Б. Ганбат /

## ҮНДСЭН ХӨРӨНГИЙН ТАЙЛАН

18.06.30

№	ҮЗҮҮЛЭЛТ	Барилга байгууламж	Авто тээврийн хэрэгсэл	Тоног төхөөрөмж	Төвлөг хэрэгсэл	Зам суурийн барилга байгууламж	Батлан хамгаалах тоног төхөөрөмж	Түүх, сүлэйн дурсгалт зүйл	Дуусаагүй барилга	Номын цонд	Бусад үндсэн хөрөнгө	Програм хангамж	Бусад биет бус хөрөнгө	Үндсэн хөрөнгө - ТӨҮГ	Нийт дүн
1	ОНЫ ЭХНИЙ ҮҮДЭГДЭЛ	2,693,867,549.00	836,121,541.03	212,911,865.71	144,209,054.73		56,764,807.00			201,000.00	87,463,650.19		1,180,000.00		4,032,719,467.66
2	НЭМЭГДСЭН														12,000,000.00
3	Худалдан авсан, бэлтгэсэн														12,000,000.00
4	Төсвийн хөрөнгөөр														12,000,000.00
5	Өөрийн хөрөнгөөр														12,000,000.00
6	Бусад 1														
7	Хандиваар авсан														
8	Галаалын зээл, тусламжаар														
9	ЗГ-ын нөөц, хуваарилгалаагүй зардлаас														
10	ААН														
11	Олон нийтийн байгууллагаас														
12	Бусад эх үүсвэрээс														
13	Шилжүүлэн авсан														
14	Шилжүүлэн авсан /бүтцийн өөрчлөлтөөр/														
15	Бусад														
16	Тооллогоор илэрсэн														
17	Унийн зөрүү														
18	Бараа, материалаас шилжүүлсэн														
19	Үндсэн хөрөнгийн устгалаас орлогдсон														
20	Бусад 2														
21	Дахин үнэлгээний нэмэгдэл														
22	ХАСАГДСАН	1,500,000.00													1,500,000.00
23	Хуваарилсан														
24	Акталж, устгасан	1,500,000.00													1,500,000.00
25	Шилжүүлсэн														
26	Шилжүүлсэн /бүтцийн өөрчлөлтөөр/														

№	ҮЗҮҮЛЭЛТ	Барьцаа байгууламж	Авто тээврийн хэрэгсэл	Тонног төхөөрөмж	Тавьцаа хэрэгсэл	Зам суурийн барьцаа байгууламж	Батлан хамсаалах тоног төхөөрөмж	Түүх, сүэлийн дурсгалт зүйл	Дуусаагүй барьцаа	Номын чонд	Бусад үндсэн хөрөнгө	Програм хангамж	Бусад биет бус хөрөнгө	Үндсэн хөрөнгө - ТӨҮГ	Нийт дүн
27	Бусад														
28	Тооллогоор дутагдсан														
29	Бараа материалд шилжүүлсэн														
30	Үний зөрүү														
31	Дахин үнэлгээний хороглол														
32	ЭЦСИЙН ҮЛДЭГ ДЭЛ (анхны өртөг)	2,692,367,549, 00	836,121,541.03	224,911,865.71	144,209,054.73		56,764,807.00			201,000.00	87,463,650.19		1,180,000.00		4,043,219,467.66
33	Хуримтлагдсан элэгдэл														
34	Оны эхний үлдэгдэл	785,010,817.56	685,998,303.91	147,111,369.12	81,131,798.56						60,444,003.06		786,666.72		1,660,482,958.93
35	Өмнөх оны элэгдлийн зөрүү														
36	Зардал	29,122,299.60	39,122,805.92	13,334,182.48	7,206,151.95										
37	Элэгдлийн зардал	29,122,299.60	39,122,805.92	13,334,182.48	7,206,151.95										
38	Элэгдлийн зардал Бусад														
39	Дансны хасалт	(1,500,000.00)													(1,500,000.00)
40	Бусад	1,500,000.00													1,500,000.00
41	Дахин үнэлгээний зардал														
42	Дахин үнэлгээгээр буурсан														
43	Хуримтлагдсан элэгдлийн эцсийн үлдэгдэл	812,633,117.16	625,121,109.83	160,445,551.60	88,337,950.51										
44	ЭЦСИЙН ҮЛДЭГ ДЭЛ (үлдэгдэл өртөг)	1,879,734,431, 84	211,000,431.20	64,466,314.11	55,871,104.22		56,764,807.00			201,000.00	22,364,946.06		196,666.60		2,290,599,701.03

Ерөнхий менежер:

Нягтлан бодогч:

Баталгаажуулсан:

С.Цэрэнсамбуу/

Б. Ганбат/



## БАРАА МАТЕРИАЛЫН ТАЙЛАН

18.06.30

№	ҮЗҮҮЛЭЛТ	Тусгай зориулалтын материал	Эм боох материал	Дуусаагүй үйлэвэрлэл	Бэлэн бүтээгдэхүүн	Бичиг хэргийн материал	Аж ахуйн материал	Сэлбэг хэргээс	Түлч, шатах тослох материал	Барилгын засварын материал	Хүрстий материал	Бусад хангамжийн материал	Биологийн хөрөнгө	Мал амьтад	Нөөц	Биологийн хөрөнгө	Нийт дүн
1	ОНЫ ЭХНИЙ ҮЛДЭГДЭЛ	105,374,874.87	910,120.00		2,813,900.00	7,028,926.00	22,842,786.37		20,662,938.19	8,763,427.00				1,100,000.00			169,546,972.43
2	НЭМЭГДСЭН		99,910.00		4,900,000.00	7,175,834.00	1,497,030.00	5,923,600.00	104,364,975.00	3,726,620.00	2,448,320.00	679,200.00					130,815,289.00
3	ХУДАЛДАН АВСАН		99,910.00		4,900,000.00	5,800,460.00	1,497,030.00	5,923,600.00	96,666,986.00	3,726,620.00	2,448,320.00	679,200.00					121,764,136.00
4	Төсвийн хөрөнгөөр		99,910.00		4,900,000.00	5,800,460.00	1,497,030.00	5,923,600.00	96,666,986.00	3,726,620.00	2,448,320.00	679,200.00					121,764,136.00
5	Өөрийн хөрөнгөөр																
6	ХАНДИВААР								695,979.00								695,979.00
7	Төсөвт байгууллагаас																
8	Бусад байгууллагаас								695,979.00								695,979.00
9	Шилжүүлэн авсан					1,305,174.00											1,305,174.00
10	Шилжүүлэн авсан /бүтцийн өөрчлөлтөөр/																
11	БУСАД					70,000.00			6,980,000.00								7,050,000.00
12	Тооллогоор илэрсэн																
13	Үний зөрүү								6,980,000.00								6,980,000.00
14	Үндсэн хөрөнгийн устгалаас орлогдсон																
15	Бусад байгууллагаас					70,000.00											
16	ХАСАГДСАН	56,520.00	181,105.00		4,900,000.00	5,863,782.00	1,428,030.00	5,527,600.00	101,170,765.00	3,505,100.00	2,448,320.00	679,200.00					125,760,422.00
17	ХУДАЛДСАН, ЗАРЦУУЛСАН	56,520.00	181,105.00		4,900,000.00	5,863,782.00	1,428,030.00	5,527,600.00	94,190,765.00	3,505,100.00	2,448,320.00	679,200.00					118,780,422.00
18	Зарцуулсан	56,520.00	181,105.00		4,900,000.00	5,863,782.00	1,428,030.00	5,527,600.00	94,190,765.00	3,505,100.00	2,448,320.00	679,200.00					118,780,422.00
19	Төсөвт байгууллагад худалдсан																
20	Бусад байгууллагад худалдсан																
21	ШИЛЖҮҮЛСЭН																
22	Төсөвт байгууллагад																
23	Бусад байгууллагад																
24	Шилжүүлэн /бүтцийн өөрчлөлтөөр/																
25	БУСАД								6,980,000.00								6,980,000.00
26	Акталж, устгасан																

№	ҮЗҮҮЛЭЛТ	Тусгай зориулалтын материал	Эм боох материал	Друсаагүй гүйдвэрлэл	Бэлэн бүтээгдэхүүн	Бичиг хэргийн материал	Аж ахуйн материал	Сэлбэг хэрэгсэл	Тушиг, илтгэл, таслах материал	Барилгын засварын материал	Хүнсийн материал	Бусад хангамжийн материал	Биологийн хөрөнгө	Мал амьтад	Нөөц	Биологийн хөрөнгө	Нийт дүн
27	Тооллогоор дутагдсан																
28	Үнийн зөрүү																
29	Бусад																
30	ЭДСИЙН ҮЛДЭГДЭЛ	105,318,354.87	828,825.00		2,813,800.00	8,340,778.00	22,911,786.37	396,000.00	23,887,148.19	9,004,947.00				1,100,000.00			174,601,839.43

Ерөнхий менежер:

Нягтлан бодогч:

Баталгаажуулсан:

/С.Цэрэнсамбуу/

/Б.Ганбат/





## Богино хугацаат өр төлбөрийн тодруулга

2018 он 06 сар 30 өдөр.

/төгрөгөөр/

ҮЗҮҮЛЭЛТ	ЭХНИЙ ҮЛДЭГДЭЛ	НЭМЭГДСЭН	ХАСАГДСАН	ЭЦСИЙН ҮЛДЭГДЭЛ
<b>БОГИНО ХУГАЦААТ ӨР ТӨЛБӨР ДҮН</b>	<b>0.00</b>	<b>2,242,348,185.00</b>	<b>2,231,084,807.00</b>	<b>11,263,378.00</b>
Богино хугацаат үнэт цаас				
Төгрөг				
Бонд				
Бусад үнэт цаас				
Бондын хөнгөлөлт				
Гадаад валют				
Бонд				
Бусад үнэт цаас				
Бондын хөнгөлөлт				
Богино хугацаат зээлийн өглөг				
Төгрөг				
Засгийн газрын байгууллага, бусад шатны төсөв				
Хүмүүст олгосон зээл				
Сургалтын төрийн сангийн зээлийн өглөг				
Төрийн өмчит аж ахуйн нэгжүүдийн зээл				
Монгол банк				
Арилжааны банк				
Санхүүгийн бусад байгууллага				
Гадаад валют				
Гадаадын засгийн газар				
Олон улсын байгууллага				
Санхүүгийн зээл				
Төслийн зээл				
Бусад гадаад эх үүсвэр				
<b>Өглөг</b>	<b>0.00</b>	<b>2,242,348,185.00</b>	<b>2,231,084,807.00</b>	<b>11,263,378.00</b>
Ажилчидтай холбогдсон өглөг		1,195,919,031.00	1,195,235,094.00	683,937.00
Цалин		1,054,850,790.00	1,054,850,790.00	
НДШ		49,063,131.00	49,063,131.00	
ХАОАТ		92,005,110.00	91,321,173.00	683,937.00
ҮЭ-ийн өглөг				
Бараа үйлчилгээний зардал		31,861,346.00	31,838,846.00	22,500.00
Гэрэл цахилгааны тооцоо		11,334,812.00	11,334,812.00	
Түлш халаалтын тооцоо		11,315,809.00	11,315,809.00	
Шуудан холбооны тооцоо		5,394,905.00	5,394,905.00	
Цэвэр, бохир усны тооцоо		3,473,820.00	3,473,820.00	
Тээвэр шатахуунын тооцоо		272,000.00	272,000.00	
Дотоод албан томилолтын тооцоо				
Хоолын тооцоо				
Эмийн тооцоо				
Байрны түрээсийн тооцоо				
Урсгал засварын тооцоо				
Банкны байгууллагад өгөх өглөг				
Засгийн газрын түвшин хоорондын өглөг				

2018 он 06 сар 30 өдөр.

/төгрөгөөр/

ҮЗҮҮЛЭЛТ	ЭХНИЙ ҮЛДЭГДЭЛ	НЭМЭГДСЭН	ХАСАГДСАН	ЭЦСИЙН ҮЛДЭГДЭЛ
Бусад зардлын тооцоо		70,000.00	47,500.00	22,500.00
Татаас, санхүүжилт, шилжүүлгийн өглөг				
Хөрөнгө бэлтгэхтэй холбогдсон				
Зээлийн хүүгийн өглөг				
Бусад өглөг	0.00	1,014,567,808.00	1,004,010,867.00	10,556,941.00
Байгууллагад төлөх өглөг		44,857,072.00	35,590,581.00	9,266,491.00
Хувь хүмүүст төлөх өглөг	0.00	969,710,736.00	968,420,286.00	1,290,450.00
Урьдчилж орсон орлого				
Засгийн газрын байгууллага, бу				
Төлбөртэй ажил үйлчилгээний урьдчилж орсон орл				
Барьцаа, дэнчингийн урьдчилж орсон орлого				
Бусад урьдчилж орсон орлого				
Төрийн өмчийн үйлдвэр, аж ахуйн газар				

Ерөнхий менежер:

Нягтлан бодогч:

Баталгаажуулсан:



/ С.Цэрэнсамбуу /

/ Б. Ганбат /

/ /

## Авлагын тодруулга

2018 он 06 сар 30 өдөр.

/төгрөгөөр/

ҮЗҮҮЛЭЛТ	ЭХНИЙ ҮЛДЭГДЭЛ	НЭМЭГДСЭН	ХАСАГДСАН	ЭЦСИЙН ҮЛДЭГДЭЛ
<b>АВЛАГА</b>	<b>0.00</b>	<b>32,906,013.00</b>	<b>32,906,013.00</b>	<b>0.00</b>
Ажилчидтай холбогдсон авлага				
Төлбөртэй үйлчилгээний авлага		32,906,013.00	32,906,013.00	
Татаас санхүүжилтийн авлага				
Зээлийн хүүгийн авлага				
Бусад авлага	0.00			0.00
Байгууллагаас авах авлага	0.00			0.00
Гэрэл цахилгааны авлага				
Түлш халаалтын авлага				
Шуудан холбооны авлага				
Цэвэр бохир усны авлага				
Тээвэр шатахууны авлага				
Албан томилолтын авлага				
Хоолны авлага				
Эмийн авлага				
Байрны түрээсийн авлага				
Урсгал засварын авлага				
Банкны байгууллагаас авах авлага				
Засгийн газрын түвшин хоорондын авлага				
Бусад зардлын тооцооны авлага	0.00			0.00
Хувь хүмүүсээс авах авлага	0.00			0.00
Зээлийн авлага				
Дотоод эх үүсвэрээс олгосон зээлийн авлага				
Засгийн газрын байгууллага, бусад шатны төсөвт о				
Хувь хүмүүст олгосон зээл				
Сургалтын төрийн сангийн зээлийн авлага				
Төрийн өмчит аж ахуйн нэгжүүдэд олгосон зээл				
Хувийн хэвшлийн аж ахуйн нэгжүүдэд олгосон зээл				
Гадаад зээлээс дамжуулан зээлдүүлсэн зээлийн авл				
Засгийн газрын байгууллага, бусад шатны төсөвт о				

Ерөнхий менежер: ..... / С.Цэрэнсамбуу /  
 Нягтлан бодогч: ..... / Б. Ганбат /  
 Баталгаажуулсан: .....

